#sergus 2.0

# PLANO CD - NÚMEROS

Os números do Plano CD, tem como finalidade estreitar o relacionamento entre entidade, patrocinadoras e participantes. Divulgar a situação financeira do Plano, demonstra maior transparência e mantém a estabilidade e sustentabilidade do Plano de Benefício.

## Apuração do Resultado Plano: Contribuição Definida - CD

| Resultado Patrimonial | Abril | Maio | Junho | Acumulado no Exercício |
|---|---|---|---|---|
| Receitas | | | | |
| Contribuições Recebidas(Receita Previdencial) | 308.085 | 330.483 | 347.153 | 1.678.657 |
| Rentabilidade Líquida dos Investimentos (Receita dos Investimentos) | 9.673 | 19.437 | 21.418 | 74.779 |
| Total das Receitas | 317.758 | 349.920 | 368.571 | 1.753.436 |
| | | | | |
| Despesas | | | | |
| Seguro Benefício de Risco | (23.070) | (24.378) | (25.840) | (117.456) |
| Despesas Custeio Administrativo (8% das Contribuições) | (22.801) | (24.488) | (25.705) | (124.895) |
| Resgate de Contribuições | 0 | 0 | (9.518) | (9.518) |
| Total das Despesas | (45.871) | (48.867) | (61.063) | (251.870) |
| | | | | |
| | | | | |
| Evolução Patrimonial | 271.886 | 301.053 | 307.508 | 1.501.565 |
| Provisões Matemáticas | 271.881 | 301.045 | 306.433 | 1.500.462 |
| Saldo de Conta - Parcela Patronal | 134.138 | 148.522 | 151.087 | 740.091 |
| Saldo de Conta - Parcela Participante | 137.743 | 152.523 | 155.347 | 760.372 |
| Constituição de Fundo | 5 | 9 | 1.074 | 1.103 |
| Fundo Coletivo | 5 | 9 | 1.074 | 1.103 |

## População CD

| População | Maio | Junho |
|---|---|---|
| Ativos | 280 | 295 |
| Banese | 266 | 281 |
| Casse | 1 | 1 |
| Corretora | 2 | 2 |
| Sergus | 11 | 11 |
| Cancelados | 4 | 4 |
| Banese | 2 | 2 |
| Casse | 1 | 1 |
| Corretora | 1 | 1 |
| **Total de Participantes** | **284** | **299** |

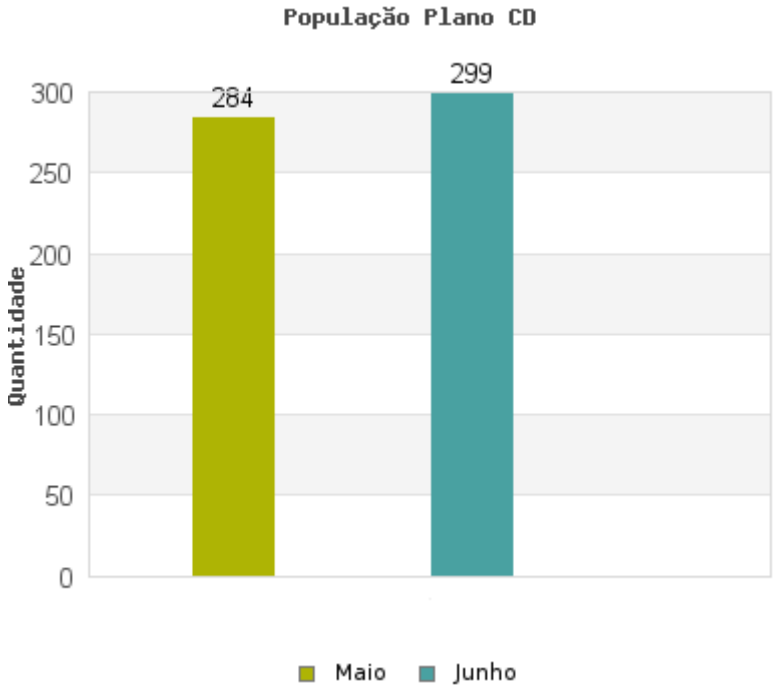

## Enquadramento

| Junho/2019 | | Política Investimentos Plano CD 2019 | | | |
|---|---|---|---|---|---|
| Aplicações | Saldos R$ | Enquadramentos/Recursos Garantidores | Alvos | Limites Máximos | Resolução CMN N° 3.792/2009 |
| FI RENDA FIXA | 3.174.705 | 100,00% | 90,56% | 100,00% | 100,00% |
| Itaú Institucional RF Referenciado DI FI | 2.783.754 | - | - | - | - |
| SulAmérica Inflatie FI RF Longo Prazo | 390.951 | - | - | - | - |
| TOTAL DOS INVESTIMENTOS | 3.174.705 | 100,00% | 90,56% | - | - |
| DISPONÍVEL | 2.434 | 0,08% | - | - | - |
| EXIGÍVEL OPERACIONAL | (2.552) | (0,08%) | - | - | - |
| **TOTAL RECURSOS GARANTIDORES** | **3.174.588** | **100,00%** | **-** | **-** | **-** |

**Observações:**

Alvos: Metas a serem alcançadas em 2019.
Total dos Recursos Garantidores, conforme Resolução CMN n° 4.661/2018.

## Rentabilidade X Meta de Rentabilidade

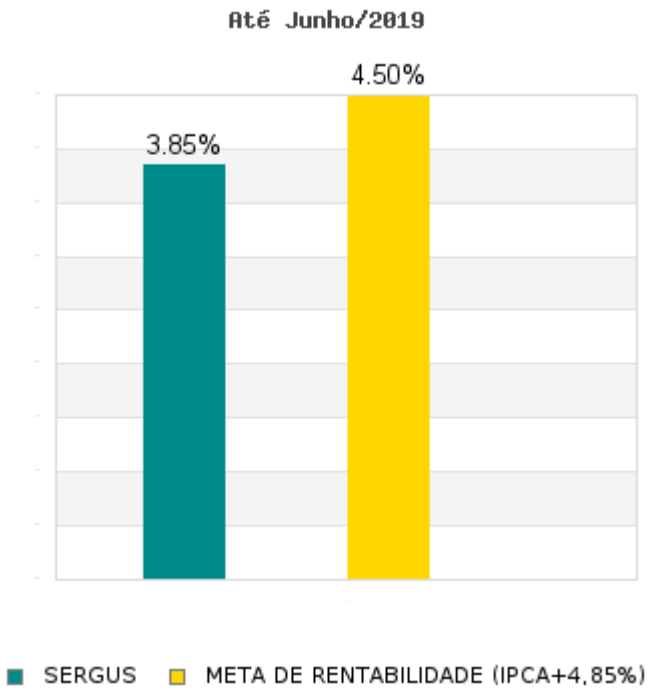

## Evolução dos Investimentos
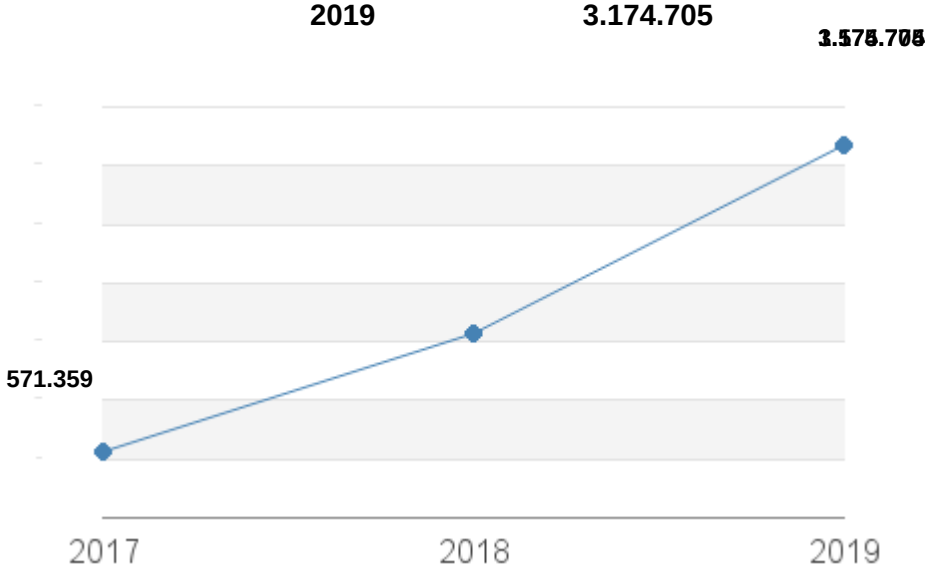
| ANO | TOTAL |
|---|---|
| 2017 | 571.359 |
| 2018 | 1.575.774 |
| **2019** | **3.174.705** |